

# •SIO Carnes

## •Mercado Agroganadero de Cañuelas (MAG)

### Precios e ingresos de hacienda

Semana 35 | 29 de agosto al 2 de septiembre de 2022

El presente informe refiere a los precios de comercialización e ingreso de hacienda para las categorías bovinas con destino a faena. Abarca los datos informados en el sitio web del Mercado Agroganadero de Cañuelas (MAG) hasta el 2 de septiembre y las liquidaciones ingresadas al SIO-Carnes hasta el 1 de

septiembre. La semana 35 contó con tres días de operaciones en el MAG y cuatro días de operaciones en el SIO. Los precios están expresados en \$/Kilo vivo.

## Síntesis

**1. Precios con disparidades en los dos mercados analizados, con mayoría de bajas en el SIO Carnes y subas o precios estables en el MAG.** El mayor descenso de precio se dio en el SIO para el **Novillo** mientras que el mayor aumento en el **MAG** fue para la **Vaca**. Esta categoría muestra aumento en su precio por segunda semana seguida en el **MAG** mientras que el **Novillo** en el **SIO** desciende su precio luego de una semana en alza. Las categorías más asociadas al consumo interno mostraron disparidades en ambos mercados, en el **SIO** bajaron sus precios mientras que en el **MAG** se mantuvieron relativamente estables.

En el **SIO** todos los precios bajaron a excepción del precio de la **Vaca**, que se mantiene en valores similares a los de la semana previa. El precio del **Novillito** marcó el mayor descenso semanal contraponiéndose a la suba de la semana anterior. Las categorías más asociadas al consumo interno bajaron sus precios, aunque más marcado en el **Novillito**, que baja luego de tres semanas en aumento.

En el **MAG** fue la **Vaca** la categoría que mostró el mayor aumento semanal en su precio, observado por segunda semana, seguido en menor medida por el aumento en el precio del **Novillo**. Las categorías livianas mostraron relativa estabilidad en sus precios con respecto a la semana anterior.

**2. Ingreso de Cabezas mostrando esta semana tendencias contrapuestas en el SIO y en el MAG.** El **MAG** viene marcando tres semanas en baja mientras que el **SIO** aumentó esta semana, lo mismo a lo ocurrido en los ingresos de la semana previa.

El **MAG** tuvo tres días de ingresos de cabezas de escasos a pobres. La baja semanal de ingresos estuvo encabezada por la **Vaca** y seguida en menor medida por las categorías más asociadas al consumo interno. El **Novillito** fue la única categoría que marcó aumento en los ingresos.

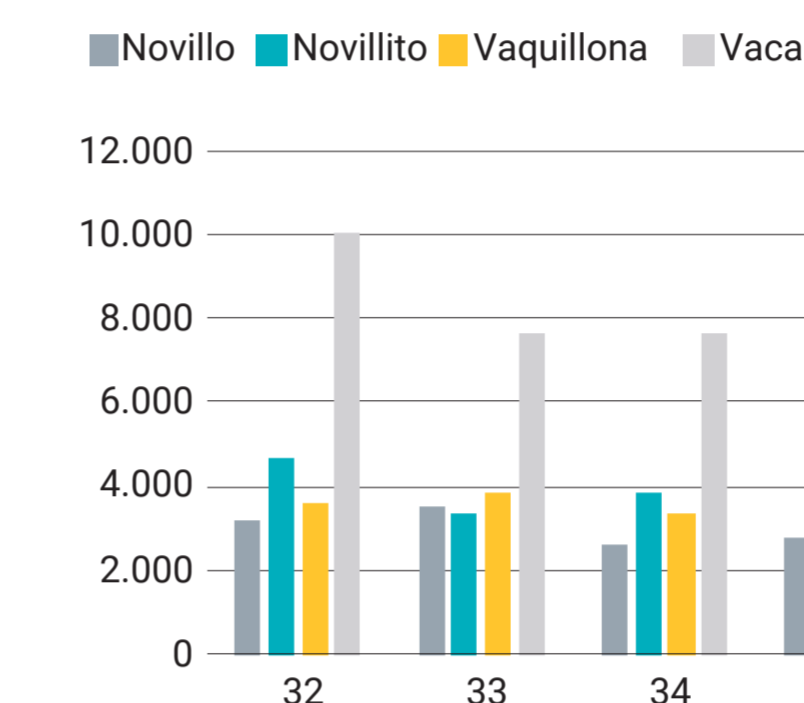
El **SIO** mostró subas en los ingresos totales de esta semana como resultado de los fuertes aumentos en los ingresos de cabezas de las categorías livianas, los cuales fueron mayores a las bajas en las dos restantes categorías. Tanto el **Novillito** como la **Vaquillona** vienen aumentando la entrada de animales por más de cuatros semanas seguidas. El **Novillo** por su parte, marcó el mayor descenso en los ingresos mientras que la **Vaca** también mostró un descenso, pero en menor proporción.

## Evolución del ingreso de hacienda y precios promedio

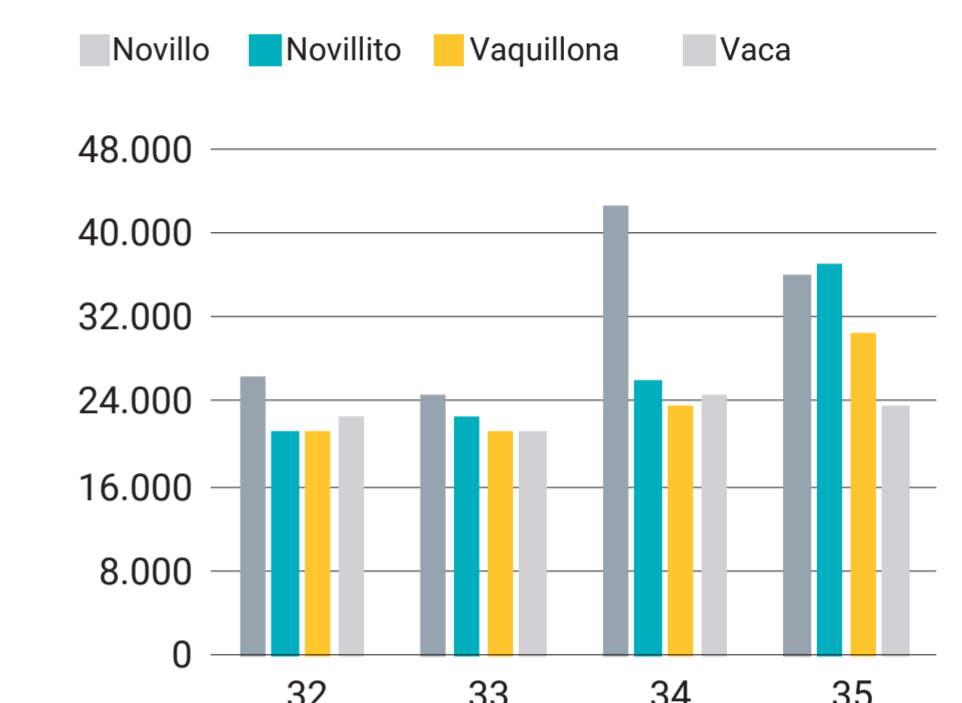
Mercados agropecuarios								
Monitor semanal Mercado de Hacienda								
Semana 35	Mercado Agroganadero de Cañuelas (MAG)				SIO Carnes			
	Ingresos		Precio promedio		Ingresos		Precio promedio	
	Cab.	Var.semanal	\$/kg	Var.semanal	Cab.	Var.semanal	\$/kg	Var.semanal
Novillo	2.755	▲ 5%	298,0	▲ 1%	36.064	▼ -16%	289,3	▼ -2%
Novillito	3.440	▼ -10%	321,2	▼ 0%	37.172	▲ 42%	277,7	▼ -1%
Vaquillona	3.219	▼ -4%	302,9	▲ 1%	30.700	▲ 31%	268,1	▼ 0%
Vaca	5.969	▼ -22%	243,5	▲ 2%	23.804	▼ -4%	238,0	▲ 0%
<b>Total</b>	<b>15.383</b>	<b>-12%</b>	-	-	<b>127.740</b>	<b>9%</b>	-	-

Fuente: Sitio web MAG Fuente: SIO Carnes

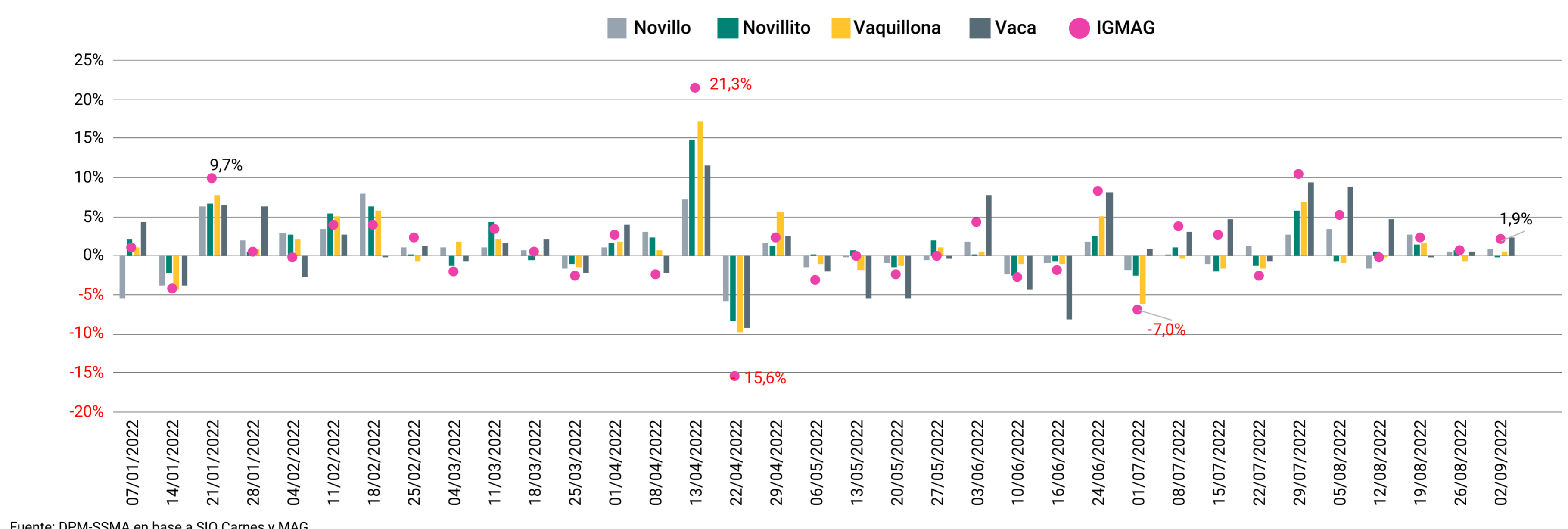
### Ingresos MAG (cabezas)



### Ingresos SIO - Carnes (cabezas)



### MAG | Precios por categoría e IGML | Variaciones semanales



Fuente: DPM-SSMA en base a SIO Carnes y MAG.

## Precios

### Novillo y Vaca

Los precios promedio de esta semana mostraron disparidades en el SIO y subas en el MAG. El precio de la **Vaca** mostró un leve aumento esta semana en el SIO, tendencia que se repite por ocho semanas seguidas. En el **MAG** esta categoría denotó el mayor aumento semanal luego de una semana de aumento leve. Por su parte, el precio del **Novillo** bajó en el SIO luego de una semana en alza mientras que en el **MAG** aumentó por tercera semana consecutiva.

**Novillo.** En el SIO su precio bajó (-2,3%) dejando la cotización (\$289,3) en valores cercanos a los de mediados de agosto mientras que en el **MAG** el precio (\$298,0) subió (+0,8%), aumentando la brecha de precios en los dos mercados analizados.

**Vaca.** En el SIO el precio subió levemente (+0,4%) llevando la cotización (\$238,0) a valores records en moneda corriente al igual que en el **MAG**, donde el precio (\$243,5) también aumentó, aunque en mayor proporción (+2,3%).

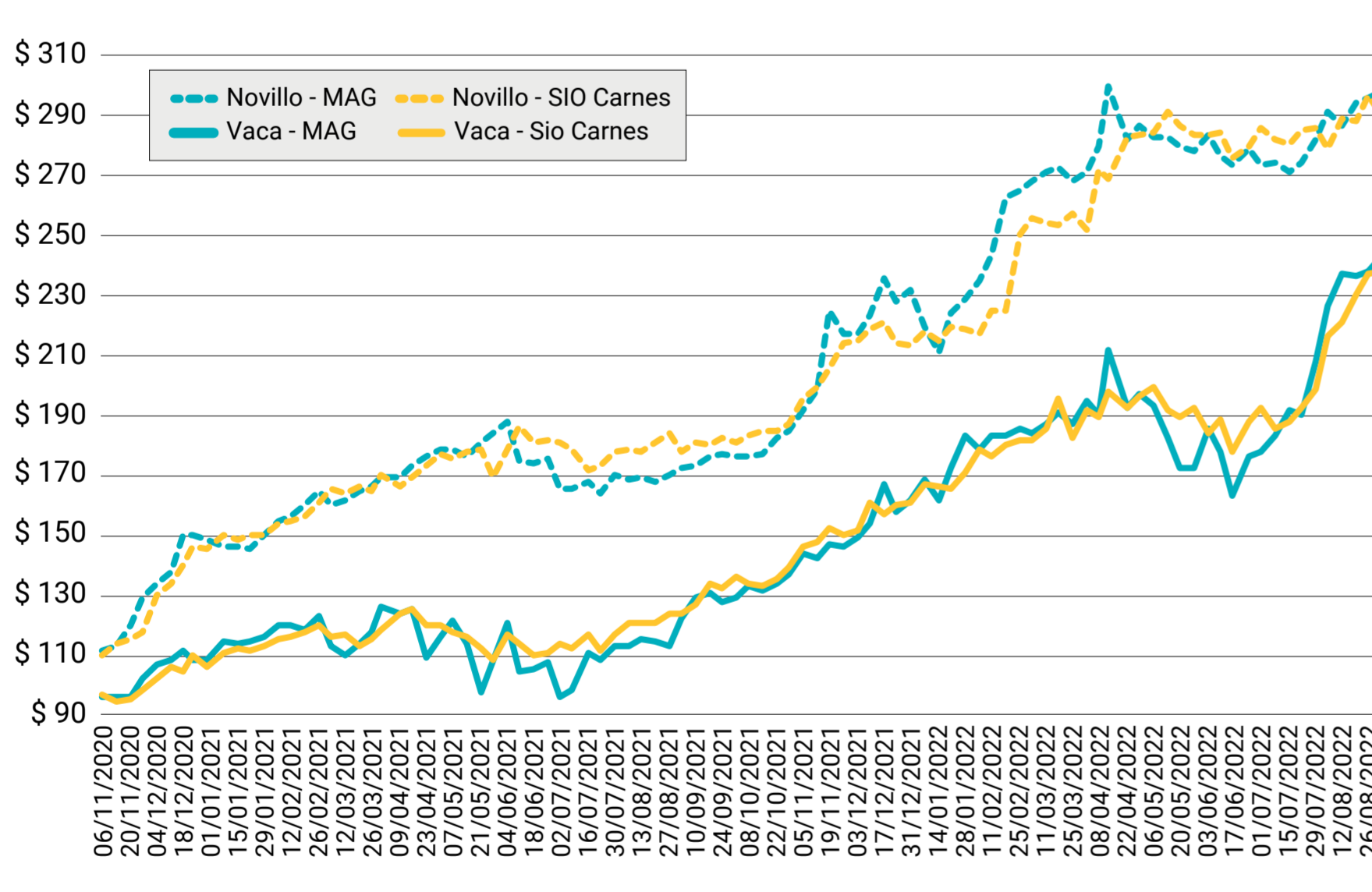
### Novillito y Vaquillona

Los precios promedio para las categorías destinadas mayormente al consumo mostraron esta semana bajas en el SIO y relativa estabilidad en el MAG. En este mercado, las variaciones no fueron mayores al 1%, apenas a la baja para el **Novillito** y con leves subas para la **Vaquillona**.

**Novillito.** En el SIO se dio un descenso semanal (-1,4%) que lleva la cotización (\$277,7) a valores similares a los de la tercera semana de agosto. En el **MAG** el precio promedio semanal se mantuvo estable dejando la cotización (\$321,2) lejos aún de la observada en el SIO y manteniendo una importante brecha de precios entre ambos mercados.

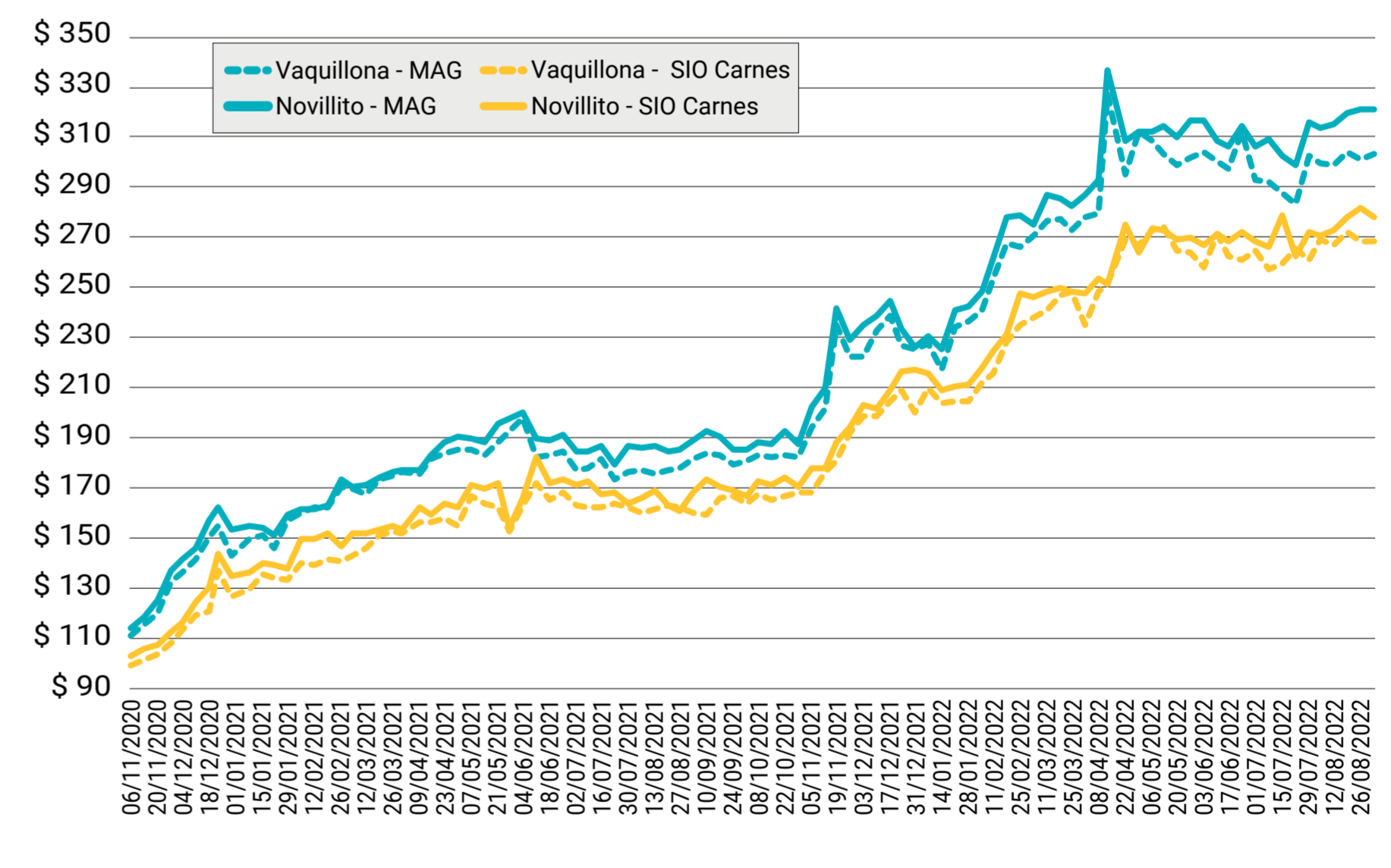
**Vaquillona.** En el SIO se vio un leve descenso semanal en el precio (-0,1%), que sigue la tendencia a la baja de la semana anterior, lo que mantiene la cotización (\$268,1) en valores similares. En el **MAG** se vio una leve suba en el precio esta semana (+0,5%), luego de una semana en baja, dejando la cotización (\$302,9) nuevamente con una amplia brecha de precios con respecto al SIO.

### Precios semanales de novillo y vaca (\$/kg. vivo)



Fuente: DPM-SSMA en base a SIO Carnes y MAG.

### Precios semanales de novillito y vaquillona (\$/kg. vivo)



Fuente: DPM-SSMA en base a SIO Carnes y MAG.

## Ingreso de cabezas

El **SIO** mostró subas en los ingresos totales por segunda semana consecutiva mientras que el **MAG** mostró un descenso, lo que se repite por tercera semana. Se vieron disparidades en las categorías del SIO mientras que en el **MAG** hubo mayoritariamente bajas. En el SIO las categorías livianas marcaron significativos aumentos mientras que en el **MAG** sólo aumentaron los ingresos del **Novillito**.

**SIO Carnes.** El aumento en el ingreso semanal representó un 9%. Las importantes subas fueron lideradas por el **Novillito** (+42%) y seguidas por la **Vaquillona** (+31%). Las dos restantes categorías mostraron bajas, encabezadas por el **Novillo** (-16%) y en menor medida, le sigue la **Vaca** (-4%).

**MAG.** El movimiento semanal bajó 12% empujado por el descenso en el ingreso semanal de la **Vaca** (-22%), el **Novillito** (-10%) y la **Vaquillona** (-4%). El **Novillo** la única categoría que mostró subas (5%).

## Otras referencias de precios - Remates

Los precios comercializados en los remates del interior que se exhiben buscan ser orientativos y como referencia adicional al SIO y MAG, para una mejor interpretación de lo que ocurre en el mercado en general.

Para la semana de referencia se relevan cuatro remates por un total de **1.444 animales** para las categorías bajo análisis.

Buenos Aires - Coronel Suárez				
2 de septiembre de 2022 - 750 cabezas				
Categorías	Cabezas	P. Kilo Min.	P. Kilo Máx.	P. Kilo Prom.
Vacas gordas	222	\$ 209,0	\$ 297,0	\$ 248,6
Vaca Manuf./Conserva	9	\$ 180,0	\$ 208,0	\$ 203,1
Novillos	332	\$ 240,0	\$ 337,0	\$ 311,6
Vaquillonas	187	\$ 276,0	\$ 316,0	\$ 304,3

Buenos Aires - Brandsen				
31 de agosto de 2022 - 364 cabezas				
Categorías	Cabezas	P. Kilo Min.	P. Kilo Máx.	P. Kilo Prom.
Vacas gordas	122	\$ 260,0	\$ 290,0	\$ 275,3
Vaca Manuf./Conserva	242	\$ 190,0	\$ 260,0	\$ 225,0

Buenos Aires - Tres Arroyos				
2 de septiembre de 2022 - 176 cabezas				
Categorías	Cabezas	P. Kilo Min.	P. Kilo Máx.	P. Kilo Prom.
Vacas gordas	88	\$ 263,0	\$ 275,0	\$ 272,6
Vaca Manuf./Conserva	44	\$ 200,0	\$ 250,0	\$ 221,6
Novillos	18	\$ 280,0	\$ 297,0	\$ 293,2
Vaquillonas	26	\$ 277,0	\$ 288,0	\$ 280,8

La Pampa - Bernasconi				
2 de septiembre de 2022 - 154 cabezas				
Categorías	Cabezas	P. Kilo Min.	P. Kilo Máx.	P. Kilo Prom.
Vacas gordas	82	\$ 214,0	\$ 275,0	\$ 250,9
Vaca Manuf./Conserva	26	\$ 180,0	\$ 193,0	\$ 189,5
Novillos	25	\$ 240,0	\$ 308,0	\$ 284,0
Vaquillonas	21	\$ 290,0	\$ 290,0	\$ 290,0

Fuente: DPM-SSMA en base a Entre Surcos y Corrales.